

Муниципальное бюджетное учреждение дополнительного образования «Детско-юношеский Центр «Надежда»

Дополнительная общеобразовательная общеразвивающая программа

«Художественная роспись по дереву»

группа 2 год обучения

Раздел: «Основы Пермогорской росписи»

Тема: «Растительный узор»



Обучение с применением дистанционных образовательных технологий:

Период обучения: 27.04.2020г. – 11.05.2020г.

Продолжительность занятия: 30 минут в день / 3 занятия в неделю.

Индивидуальное задание и инструкции размещаются:

- на официальном сайте учреждения МБУДО «ДЮЦ «Надежда» <http://nadegda62.ru>, в разделе «Дистанционное обучение»;
- на странице педагога социальной сети **ВКонтакте**;
- высылается учащемуся по WhatsApp или электронной почте, подтвержденной в «Навигаторе дополнительного образования»;
- для детей, не имеющих доступа к сети «Интернет», задания получают родители по телефону.

Индивидуальное задание выполняется обучающимся на листе формата А4.

Форма контроля: фото-отчет высылается педагогу по WhatsApp и размещается на страничке социальной сети **ВКонтакте**.

Отчет педагога оформляется в программе для презентаций powerpoint и размещается на официальном сайте учреждения.








педагог дополнительного образования – Пузакова Т.В.

Рязань, апрель 2020 г.

Задание № 4

Выполнить основные элементы Пермского растительного узора: «листик», «трёхлистник», «тюльпан», «древо жизни», «птица Сирин», «ленточка», «бордюр»

Основой Пермской росписи является растительный узор. Трёхлопастные изогнутые листья с острыми кончиками и тюльпановидные цветы. Среди них кустики из округлых листьев, древо жизни, сирины, нарядные сказочные птицы. Основные элементы – ленточки и бордюры. Пермская роспись строится из треугольников, ромбов, дуг с капельками.

	<i>Листик</i>	
	<i>Трёх-листник</i>	
	<i>Тюльпан</i>	
	<i>Древо жизни</i>	
	<i>Ленточка</i>	
	<i>Бордюр</i>	

Птица Сирин

Задание № 5

Выполнить композицию растительного орнамента в круге; центром композиции сделать птицу Сирин



Сигонина Алена



*Работа над выполнением элементов
Пермогорской росписи: листик,
трёхлистник, тюльпан, древо жизни,
птица Сирин, ленточка, бордюр*

Сигонина Алена



*Пермогорский растительный орнамент в круге.
В центре композиции - птица Сирин*

Туровская Мария

*Работа над
выполнением
элементов
Пермогорской
росписи:*



листик, трёхлистник, тюльпан, древо жизни, птица Сирин, ленточка, бордюр

Туровская Мария



*Пермогорский растительный орнамент в круге.
В центре композиции - птица Сирип*

Карева Ксения



Цветочный орнамент в круге

Татарникова Мария



Птица Сирин

Терешина Анастасия



*Пермогорский орнамент в круге.
В центре композиции – птица Сирия*



*Пермогорская
роспись*

Элементы Пермогорской росписи

Скотникова Анастасия



*Пермогорский растительный
орнамент в круге*



Пристинская Виктория



Птица Сирин. Пермозорский орнамент в круге

Пристинская Кристина



Птица Сирин. Пермская композиция в круге